



Kurzanleitung **WebUntis** Schülerversion

WebUntis ist das elektronische Klassenbuch der David-Würth-Schule.
In der vorliegenden Kurzanleitung werden die wichtigsten Funktionen vorgestellt.

Im Laufe der Zeit werden weitere Funktionen hinzukommen, so dass diese Kurzanleitung in regelmäßigen Abständen aktualisiert werden wird.

Das elektronische Klassenbuch bietet Ihnen die Möglichkeit, Ihren eigenen Stundenplan bzw. den Ihrer Klasse sowie den anderer Klassen anzusehen. Sie können sich über Vertretungen, Stundenverlegungen oder –ausfälle informieren.

Darüber hinaus werden im Laufe des Schuljahres einige weitere Funktionen zur Verfügung stehen, dazu gehören eine Übersicht Ihrer Abwesenheiten bzw. Fehlzeiten, Klassendienste, Klassenbucheinträge, sowie Hausgaben und Klassenarbeiten in den jeweiligen Fächern.

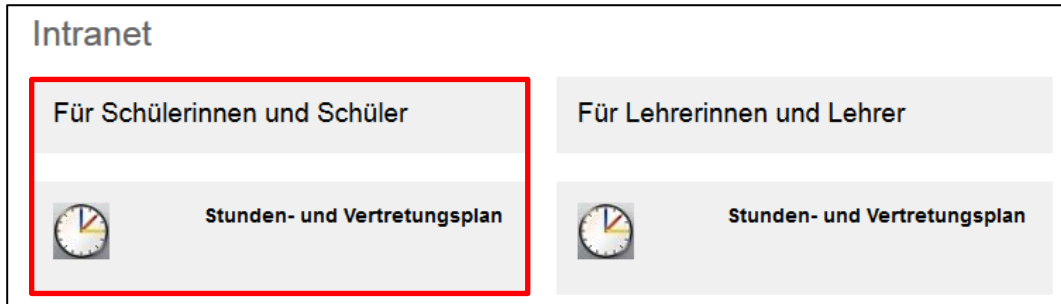
Neben dem Aufruf der Informationen über das Internet können die Informationen auch über die WebUntis App abgerufen werden. Wie Sie die App in Betrieb nehmen, erfahren Sie ebenfalls durch diese Kurzanleitung.

Inhaltsverzeichnis

1.	Aufruf WebUntis weltweit	3
2.	Aufruf WebUnits App	3
	a) App downloaden	3
	b) Freigabe der App über WebUntis Profil	3
3.	Stundenplan: Ansichtswechsel	4
4.	Legende des Stundenplans	5
5.	Stundeninformationen	5
6.	Unterrichtsinformationen	5
7.	Persönliche Informationen abrufen	6
	a) Abwesenheiten aufrufen	6
	b) Hausaufgaben	6
	c) Klassendienste	6
8.	Wo finde ich welche Information?	7

1. Aufruf WebUntis weltweit

www.dws-vs.de → Intranet → Stunden- und Vertretungsplan




Tip: Setzen Sie sich die Seite als Lesezeichen (Bookmark) in Ihrem Browser, so gelangen Sie durch einen Klick zur Startseite!

Schulname	Benutzer	Passwort	Login	WebUntis
dws-vs				

Eingabe Benutzer/Passwort: **gleiche Anmeldedaten** wie an den PCs in den Klassenzimmern, Schülerarbeitsräumen.

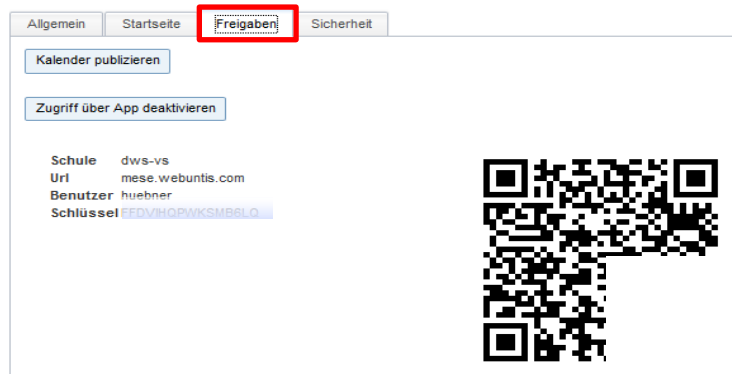
2. Aufruf WebUnits App

a) App downloaden



b) Freigabe der App über WebUntis Profil

- Scannen des QR-Codes (Alternativ: Schulsuche in der App)



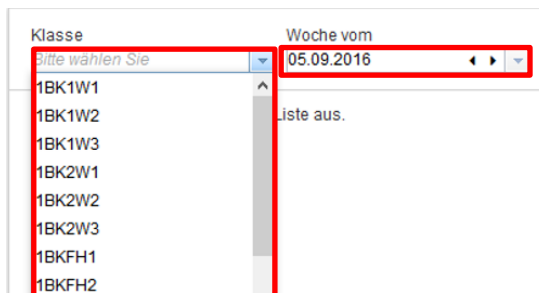
3. Stundenplan: Ansichtswechsel

Es können die Stundenpläne aller Klassen und Ihr eigener Stundenplan angezeigt werden.



Auswahl „Schüler“ → Anzeige eigener Stundenplan

Auswahl „Klassen“ → Anzeige Klassenstundenpläne

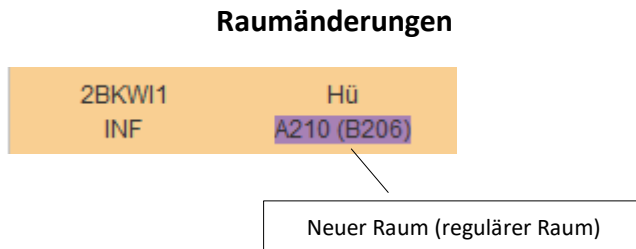
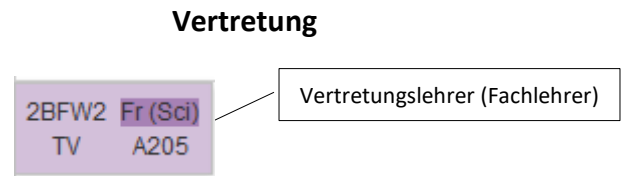
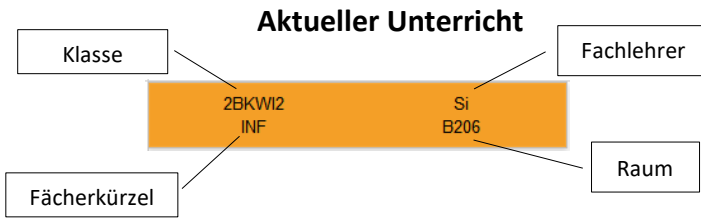


Klasse und Zeitraum (optional) auswählen

Anzeige Wochenübersicht

	Mo. 19.09.	Di. 20.09.	Mi. 21.09.	Do. 22.09.	Fr. 23.09.
07:35	2BKW2 INF Si B206	2BKW2 Proj St A404	2BKW2 D Ker A404	2BKW2 BWL1 De B206	2BKW2 BWLRW De A510
08:20	2BKW2 INF Si B206	2BKW2 Proj St A404	2BKW2 D Ker A404	2BKW2 BWL1 De B206	2BKW2 BWLRW De A510
09:05	2BKW2 PH Hi GWS_CH_PH	2BKW2 E Ke A404	2BKW2 BWLRW De A404	2BKW2 INF Si B206	2BKW2 INF Si B206
09:50	2BKW2 PH Hi GWS_CH_PH	2BKW2 REL Bu A404	2BKW2 M Hi A404	2BKW2 INF Si B206	2BKW2 INF Si B206
11:00	2BKW2 M Hi A404	2BKW2 BWLRW De A404	2BKW2 M Hi A404	2BKW2 D Ker A409	2BKW2 E Ke A404
11:55	2BKW2 M Hi A404	2BKW2 BWLRW De A404	2BKW2 GWI Scz A405	2BKW2 GGK Ke A409	2BKW2 E Ke A404
12:40	2BKW2 INF Ra A404				
13:45	1BK2W1, 1BK2W2 ... Span Pau A512		2BKFR2, 2BKW2 W Gr A510	1BK2W1, 1BK2W2 ... Span Pau A512	
14:35	1BK2W1, 1BK2W2 ... Span Pau A512		2BKFR2, 2BKW2 W Gr A510	1BK2W1, 1BK2W2 ... Span Pau A512	
15:25					

4. Legende des Stundenplans



Klassenarbeiten
(in WebUntis als Prüfungen bezeichnet)



5. Stundeninformationen

Durch einen Klick mit der linken Maustaste auf eine Stunde öffnet sich folgendes Informationsfenster:

Mo 12.09.2016, 08:20 - 09:05

Klasse: 2BKWI2 (2BKWI2)

Art	Aktivitätsart	Fach	Klasse	Schülergruppe	Lehrer	Raum	Bemerkung	Von	Bis	Lehrstoff	Benutzer	Buch.-Nr.
	Unterricht	INF	2BKWI2 (2BKWI2)	INF_WI2	Si	B206		08:20	09:05			

Schließen

Lehrerkürzel

6. Unterrichtsinformationen

Aufrufen einer tabellarischen Übersicht

Mein Unterricht

Aktivitätsart: <Auswahl> Zeitraum: 12.09.2016 - 16.09.2016 Aktuelle Woche

Art	Aktivitätsart	Klasse	Schülergruppe	Fach	Lehrer	Wst	Von	Bis	Termine
	Unterricht	2BKWI2		BWL1	De	2	12.09.2016	26.07.2017	
	Unterricht	2BKWI2		BWLRW	De	5	12.09.2016	26.07.2017	
	Unterricht	2BKWI2		D	Ker	3	12.09.2016	26.07.2017	
	Unterricht	2BKWI2		E	Ke	3	12.09.2016	26.07.2017	
	Unterricht	2BKWI2		GGK	Ke	1	12.09.2016	26.07.2017	
	Unterricht	2BKWI2		GWI	Scz	1	12.09.2016	26.07.2017	
	Unterricht	2BKWI2		INFT	Ra	1	12.09.2016	26.07.2017	
	Unterricht	2BKWI2		M	Hi	4	12.09.2016	26.07.2017	
	Unterricht	2BKWI2		PH	Hi	2	12.09.2016	26.07.2017	
	Unterricht	2BKWI2		Proj	St	2	12.09.2016	26.07.2017	

7. Persönliche Informationen abrufen

a) Abwesenheiten aufrufen

Heute	Stundenplan	Unterricht	Klassenbuch
-------	-------------	------------	--------------------

Meine Abwesenheiten

Meine Abwesenheiten
Fehlzeiten
Hausaufgaben
Klassendienste

12.09.2016 26.07.2017 Aktuelles Sc

Meine Abwesenheiten

Zeitraum: 12.09.2016 16.09.2016 Aktuelle Woche Status: - Alle -

Nichts anzuzeigen

Bericht Abwesenheiten Entschuldigungsschreiben drucken

Status

- Alle -
- Alle -
- [entschuldigt]
- [nicht entschuldigt]
- [offen]
- entsch.
- entsch. ärztl. Besch
- nicht akzep.
- nicht entsch.

b) Hausaufgaben

Heute	Stundenplan	Unterricht	Klassenbuch
-------	-------------	------------	--------------------

Hausaufgaben

Hausaufgaben
Klassendienste

Fach: - Alle - Zeitraum: 01.05.2017 26.07.2017 Datumsbereich

c) Klassendienste

Heute	Stundenplan	Unterricht	Klassenbuch
-------	-------------	------------	--------------------

Klassendienste

Klassendienste

Art: - Alle - Zeitraum: 12.09.2016 16.09.2016 Aktuelle Woche

- Alle -
- Klassenordner
- Klassenordner Stellvertreter
- Klassensprecher
- Klassensprecher Stellvertreter

Zeitraum auswählen (optional)

Klassendienst auswählen (optional)

8. Wo finde ich welche Information?

	WebUnits	Untis-App
Ihre Abwesenheiten/Fehlzeiten	X	Premium-Version
Ihre Hausaufgaben	X	Info, dass es HA gibt: Standard-Version Inhalt der HA: Premium-Version
Ihre Klassenarbeiten	X	X
Ihre Klassendienste	X	-